


Aroma Diffuser -REAL wood-

アロマディフューザー -REAL wood-

MO-AD001W MO-AD003W
MO-AD002W MO-AD004W

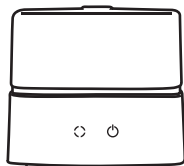
取扱説明書



この度は、弊社の製品をお買い上げいただきまして、誠にありがとうございます。
お使いになる前に必ずこの「取扱説明書」をよくお読みのうえ、正しくお使いください。
お読みになった後は、大切に保管してください。

仕様

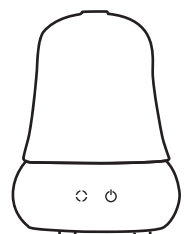
MO-AD003W



品番	MO-AD003W
ブランド	pluSmore(プラスモア)
品名	アロマディフューザー -REAL wood-
電源	AC 100~240V 50/60Hz
消費電力(約)	9W
寸法(約)	113x113x100mm
質量(約)	655g
材質	木、PP、ABS、ガラス
電源コード(約)	1.45m
タンク容量(約)	100ml
連続使用可能時間(約)	6時間
セット内容	本体、ACアダプター、説明書(保証書付)

仕様

MO-AD004W



品番	MO-AD004W
ブランド	pluSmore(プラスモア)
品名	アロマディフューザー -REAL wood-
電源	AC 100~240V 50/60Hz
消費電力(約)	9W
寸法(約)	106x106x151mm
質量(約)	545g
材質	木、PP、ABS、ガラス
電源コード(約)	1.45m
タンク容量(約)	85ml
連続使用可能時間(約)	5時間
セット内容	本体、ACアダプター、説明書(保証書付)

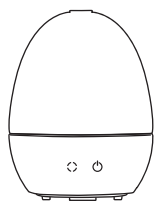
もくじ

はじめに	特徴	1ページ
	各部名称	2ページ
	安全上のご注意	3~4ページ
	ご使用上のご注意	4~5ページ
使い方	ご使用方法	6~8ページ
お手入れ	お手入れ方法	9ページ
困ったときは	故障かな?	10~11ページ
	アフター販売	12~13ページ
	アフターサービス	14ページ
	カスタマーサポートセンター	14ページ
	仕様	15~16ページ
	保証書	裏表紙


特徴

- イルミネーション機能
柔らかな光とアロマの香りで癒しの時間を。
- 安心設計
水がなくなると自動的に停止します。
- 超音波式
電気代がお得な超音波式を採用。


各部名称



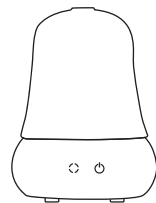
MO-AD001W



MO-AD002W



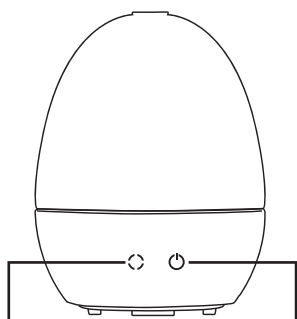
MO-AD003W



MO-AD004W

☒はMO-AD001Wです。

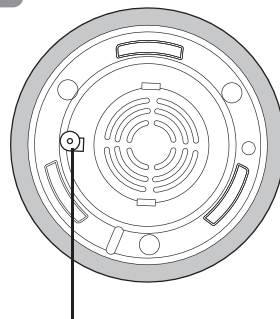
正面



ライトスイッチ

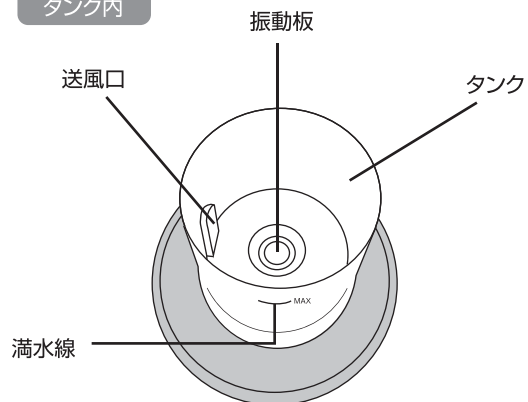
ディフューザースイッチ

底面



ACアダプター差込口

タンク内



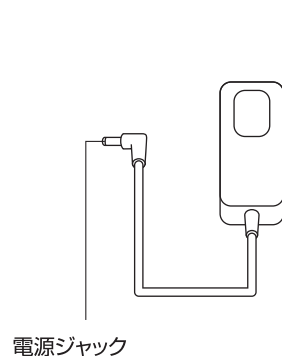
振動板

送風口

タンク

満水線

ACアダプター

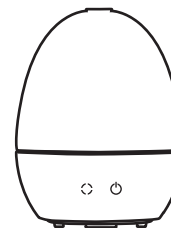


電源ジャック

仕様

品番	MO-AD001W
ブランド	plusmore(プラスモア)
品名	アロマディフューザー -REAL wood-
電源	AC 100~240V 50/60Hz
消費電力(約)	9W
寸法(約)	116x116x151mm
質量(約)	600g
材質	木、PP、ABS、ガラス
電源コード(約)	1.45m
タンク容量(約)	85ml
連続使用可能時間(約)	5時間
セット内容	本体、ACアダプター、説明書(保証書付)

MO-AD001W



仕様

品番	MO-AD002W
ブランド	plusmore(プラスモア)
品名	アロマディフューザー -REAL wood-
電源	AC 100~240V 50/60Hz
消費電力(約)	9W
寸法(約)	85x85x151mm
質量(約)	535g
材質	木、PP、ABS、ガラス
電源コード(約)	1.45m
タンク容量(約)	85ml
連続使用可能時間(約)	5時間
セット内容	本体、ACアダプター、説明書(保証書付)

MO-AD002W



アフターサービス

●保証書

必ず販売店印及びご購入日をご確認のうえ、ご購入の販売店から受け取り、内容をよくお読みのうえ、大切に保管してください。

※通信販売などでお買い上げの場合は、販売店の購入明細、日付の入った代金引換の領収書などが販売店印の代わりとなりますので、大切に保管してください。

●修理をお申し付けされるとき

[保証期間中]

商品と保証書をお買い上げ店にご持参、ご提示の上ご相談ください。保証書に記載されている保証修理規定に基づき、修理いたします。

[保証期間を経過しているとき]

お客様のご要望により有料で修理いたします。※送料はお客様負担となります。

●アフターサービスについてのご不明の場合

ご購入の販売店または、弊社カスタマーサポートセンターにご相談ください。

補修用性能部品の生産終了後の保有期間は3年です。

カスタマーサポートセンター

WEB

弊社ウェブサイトにて製品情報及び製品サポート情報をご確認いただけます。

▶ <http://www.b-grow.com/support/>

▶ 阪和 カスタマーサポート

MAIL

受付時間外のお問い合わせはメールにて受け付けております。

▶ ss@b-grow.com

※ご返信は受付時間内での対応となります。予めご了承ください。

TEL

お電話でのお問い合わせはこちら

▶ **050-3505-7050**

受付時間 10:00~17:00
(土日祝、弊社休業日を除く)

※時間帯により、電話が集中し、つながりにくい場合がございます。予めご了承ください。
※お電話番号をお確かめうえ、おかけ間違いのないようにおかけください。
※電話番号・受付時間などについては、変更になる場合がございます。

消耗品・部品のご注文

下記ウェブサイトにて消耗品及び部品のご注文を承っております。

暮らし育てるアイデア

D.I.G-mania.

ディグマニア

▶ <http://www.dig-mania.jp>

ご購入後のお問い合わせにつきましては、以下の項目をご確認のうえお問い合わせください。

■品番 ■品名 ■ご購入日

■ご購入店名

■お問い合わせ内容

発売元

株式会社 阪和

〒556-0016 大阪市浪速区元町3-11-16



安全上のご注意

必ずお守りください

本製品を安全にご使用するため、ご使用前に「安全上のご注意」を必ずよくお読みになり、十分にご理解していただいたうえで、ご使用を開始ください。

警告 誤った取り扱いをすると、人が死亡または重傷を負う可能性が想定される内容を示します。

注意 誤った取り扱いをすると、人が傷害を負ったり物的損害の発生が想定される内容を示します。

絵表示の例  このような表示は「禁止」を示します。  このような表示は「強制」を示します。

 警告	
<p>修理技術者以外の人は、絶対に分解したり、改造・修理を行わないでください。</p> <p> 改造禁止</p> <p>異常動作して、ケガをすることがあります。</p>	<p>ACアダプターを抜くときは、必ず先端のプラグを持って抜いてください。</p> <p> 強制</p> <p>感電やショートの原因となります。</p> <p>プラグを抜く</p>
<p>異臭や異音があるなど、何か異常が生じたときは、即座に使用を中止してください。</p> <p> 強制</p> <p>異常のまま運転をつづけますと、火災や感電などの事故や故障の原因となります。</p>	<p>使用時以外は、電源プラグをコンセントから抜いてください。</p> <p> 強制</p> <p>絶縁不良による感電・漏電・火災の原因となります。</p> <p>プラグを抜く</p>
<p>コンセント部分に水をつけたり、水をかけたりしないでください。</p> <p> 禁止</p> <p>感電やショート・発火の原因となります。</p>	<p>医療用呼吸器ではありません。噴出口から噴霧されるミストを故意に直接吸引しないでください。</p> <p> 禁止</p> <p>健康を害するおそれがあります。本製品はアロマを拡散・噴霧する目的以外では使用できません。</p>
<p>電源は交流100V-240Vのコンセントをご使用ください。</p> <p> 強制</p> <p>発火・感電の原因となります。</p>	<p>必ず、水平な場所でご使用ください。</p> <p> 強制</p> <p>水漏れでのショート・感電の原因となります。</p>
<p>ミストの吹き出し口や本体のすき間などに、ピンや針金などの異物を入れないでください。</p> <p> 禁止</p> <p>感電やケガの原因となります。</p>	<p>乳幼児の手が届く場所で設置・使用をしないでください</p> <p> 禁止</p> <p>本機を倒したり、誤用により思わぬ事故を起こす原因になります。</p>
<p>設置場所に関して</p> <p> 注意</p> <p>クッションフロアなどビニール素材を使用した床面に設置しますと、まれに床が変色する場合がございます。(ゴム汚染)このような現象を防ぐためにビニール素材の床に設置する場合は板などをしいてください。</p>	<p>高所に設置しないでください。</p> <p> 禁止</p> <p>設置禁止</p> <p>転倒するとケガや故障の原因になります。</p>

注意

<p>ミスト噴出口などの開口部をふさがないでください。</p> <p>禁止 正常な動作が妨げられ、動作不良・過熱・故障の原因になります。</p>	<p>運転中は本体カバーをはずさないでください。</p> <p>禁止 水やエッセンシャルオイルが吹き出して、周りの物に損害を与えたり、故障の原因になります。</p>
<p>0℃未満もしくは40℃以上のお湯を本体に入れて使用しないでください。</p> <p>禁止 本体の変形、故障の原因となります。</p>	<p>定期的に電源プラグのホコリを取ってください。</p> <p>注意 ホコリがたまりと湿気などで絶縁不良となり、火災・感電・故障の原因になります。 プラグを抜く</p>
<p>必ず常温の水道水を使用してください。</p> <p>強制 ミネラルウォーター・アルカリイオン水・井戸水などを使用すると水アカが多くなったり、カビや雑菌が繁殖しやすくなります。</p>	<p>パソコンやテレビなどの電子機器、ピアノや特殊な塗装の家具、壁紙の近くに設置しないでください。</p> <p>禁止 ミストが濡れたり、転倒して水をこぼしたりすると、機器の故障や対象の表面を傷める原因となります。</p>
<p>ペットなどの動物を近づけないでください。</p> <p>禁止 電源コードを噛んだり、排泄物などがかかり漏電・感電や故障、火災の原因になります。</p>	

使用上の注意

- 本体カバーを開閉するときは、必ず安定した水平な場所に置いた状態で、本体が傾かないように行ってください。中に水が入っている状態で本体が傾きますと、本体カバー内部で水がこぼれて送風口から本体内部に入り、故障の原因となります。
- お手入れの際は、必ずコンセントからACアダプターを抜いて、電源が切れた状態で行なってください。
- 水タンク内の水は、毎日必ず新しい水道水と入れ替えてください。水タンク内は2～3日に一回は定期的に清掃して、必ず清潔な状態で使用してください。
- お手入れせずに使用すると、水アカやミネラル分などが付着し性能が低下するおそれがあります。また、雑菌やカビが繁殖するおそれがあり、悪臭を発したり、健康を害する原因にもなります。まれにお客様により、雑菌やカビに過敏な反応を招く場合もありますので、十分にご注意ください。
- 作動中及び停止直後の本体に不用意に触れないよう注意してください。作動中及び停止直後の本体、水タンク内の水が、高温になる場合があります。不用意に触れるとやけどをする場合がありますのでご注意ください。
- 水タンクに水が入っていない状態では、絶対に電源を入れしないでください。超音波振動板などが破損し、故障や水漏れの原因になります。

Drop Clean

抗菌・除菌・消臭液 Drop Clean+Agイオン
除菌・抗菌 洗浄液 Drop Clean wash+Agイオン

天然成分100%	
PAS-12 Drop Clean +Agイオン 抗菌試験 黄色ぶどう球菌	大腸菌O157 黄色ぶどう球菌
菌液接種直後	18時間培養後
4.0	<1.3
10 ⁴ =10000コ	20コ以下
4.4	6.9
10 ⁴ =10000コ	10 ⁷ =10000000コ

※新日本防蝕検査協会調べ

① PAS-12
Drop Clean +Agイオン

加湿器内を清潔に保つ
除菌 消臭 抗菌

タンクに入れるだけ
水2Lに対しキャップ1杯分で効果を発揮します。

100%天然成分で作られた除菌・消臭・抗菌液です。無香料なのでアロマと併用いただけます。加湿器のタンクに水と一緒に入れるだけで効果を発揮します。
成分：イオニミネラル・純水・セオライト
サイズ：49x49x192mm
容量：280ml
J A N : 4944370818420



A-1850-6-6

② PAS-13

Drop Clean Wash +Agイオン

プラスチックの汚れを落とす
除菌 防臭 抗菌

簡単スプレータイプ
汚れた部分にスプレーし、数分置置いて汚れを落とす。



天然成分でお掃除・除菌ができます。汚れた部分にスプレーし、数分置くとにより汚れを落ちやすくします。様々なプラスチック用品にもご使用いただけます。

成分：水・植物抽出ミネラル・鉱物抽出ミネラル
サイズ：43x43x145mm
容量：100ml
J A N : 4944370819632

A-1200-6-6

AROMA SOLUTION OIL アロマソリューションオイル

MRU-103 和の香りセット

アロマオイルの中でも厳選した和の香りが3本セットになりました。好みの匂いはもちろん場所や状況に応じて香りをお楽しみください。

成分：トリプロピレングリコールモノメチルエーテル、水、香料、グリセリン
箱サイズ：79 x 28 x 71mm
容量：10ml x 3本セット A-950-6-4



③MRU-103-RIN (リンセット)
001：李(スモモ)
002：柘榴(ザクロ)
003：桃(モモ)
JAN：4944370818116

④MRU-103-HAN (ハナセット)
004：百合(ユリ)
005：蓮(ハス)
006：桜(サクラ)
JAN：4944370818079



⑤MRU-103-ITS (イツキセット)
007：森林(シンリン)
008：白檀(ビャクダン)
009：檜(ヒノキ)
JAN：4944370818086

⑥MRU-103-MIY (ミヤビセット)
010：風信子(ヒヤシンス)
011：竹(タケ)
012：金木犀(キンモクセイ)
JAN：4944370818109

⑦MRU-103-MEG (メグミセット)
013：柚子(ユズ)
014：林檎(リンゴ)
015：梅(ウメ)
JAN：4944370818093

MRU-104 洋の香りセット

アロマオイルの中でも厳選した洋の香りが3本セットになりました。好みの匂いはもちろん場所や状況に応じて香りをお楽しみください。

成分：トリプロピレングリコールモノメチルエーテル、水、香料、グリセリン
箱サイズ：79 x 28 x 71mm
容量：10ml x 3本セット A-950-6-4



⑧MRU-104-CIT (シトラスセット)
016：オレンジ
017：レモングラス
018：グレープフルーツ
JAN：4944370818161

⑨MRU-104-PLA (プラントセット)
019：グリーンティ
020：ラベンダー
021：パンパー
JAN：4944370818178



⑩MRU-104-FLO (フローラルセット)
022：ジャスミン
023：ローズ
024：ローズウッド
JAN：4944370818185

⑪MRU-104-FRU (フルーティセット)
025：マンダリン
026：ベルガモット
027：レモン
JAN：4944370818192

⑫MRU-104-REF (リフレッシュセット)
028：レモン
029：ローズマリー
030：ユーカリ
JAN：4944370818208

アフター販売

	品番	品名	価格(税別)
①	P A S - 1 2	抗菌・除菌・消臭液 Drop Clean +Agイオン	1,850 円
②	P A S - 1 3	除菌・抗菌 加湿器洗浄液 Drop Clean Wash+Agイオン(お掃除用)	1,200 円
③	MRU-103-R I N	純正 アロマソリューションオイル 和の香り 凜(リン)セット (スモモ・ザクロ・モモ)	950 円
④	MRU-103-H A N	純正 アロマソリューションオイル 和の香り 華(ハナ)セット (ユリ・ハス・サクラ)	950 円
⑤	MRU-103-I T S	純正 アロマソリューションオイル 和の香り 樹(イツキ)セット (シンリン・ビャクダン・ヒノキ)	950 円
⑥	MRU-103-M I Y	純正 アロマソリューションオイル 和の香り 雅(ミヤビ)セット (ヒヤシンス・タケ・キンモクセイ)	950 円
⑦	MRU-103-M E G	純正 アロマソリューションオイル 和の香り 恵(メグミ)セット (ユズ・リンゴ・ウメ)	950 円
⑧	MRU-104-C I T	純正 アロマソリューションオイル洋の香り シトラスセット (オレンジ・レモン・グレープフルーツ)	950 円
⑨	MRU-104-P L A	純正 アロマソリューションオイル洋の香り プラントセット (グリーンティ・ラベンダー・パンパー)	950 円
⑩	MRU-104-F L O	純正 アロマソリューションオイル洋の香り フローラルセット (ジャスミン・ローズ・ローズウット)	950 円
⑪	MRU-104-F R U	純正 アロマソリューションオイル洋の香り フルーティセット (マンダリン・ベルガモット・レモン)	950 円
⑫	MRU-104-R E F	純正 アロマソリューションオイル洋の香り リフレッシュセット (レモン・ローズマリー・ユーカリ)	950 円

弊社カスタマーサポートセンター(14ページ)にて本別売品、及び各製品の消耗品・部品のご注文を承っております。

お電話・Eメールでのご注文は代金引換のみの発送とさせていただきます。

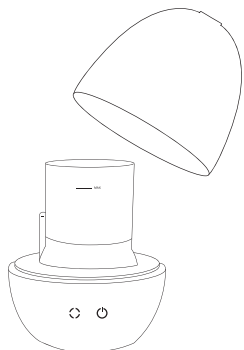
送料:900円(税別・手数料込)※北海道・沖縄及び離島、一部の地域の方は別途費用が発生する場合がございます。詳しくは弊社サポートセンターまでご相談ください。

上記の商品価格、送料、手数料はすべて税別表記となりますので別途消費税がかかります。ご了承ください。

各商品の詳細は
次頁をご覧ください。

- 柔らかいクッションや毛足の長いじゅうたんの上には設置しないでください。底面の吸気口がふさがって、動作異常や故障の原因になります。
- 凍結のおそれがあるときは、水タンクの水を捨ててください。内部で水が凍結すると、故障や破損の原因になります。
- カーテンのそばで設置・作動をしないでください。噴出口がふさがれるなどのおそれがあります。
- 湿度が高いときには、本体周辺にミストが降下して、結露することがあります。その場合はタオルをしくなどの対策を行ってください。
- 給水時は、必ず本体カバーをはずし、給水カップを使用して給水してください。噴出口から給水したり、直接水道の蛇口から給水しないでください。故障などの原因になります。
- 給水量は水タンク満水線上限を超えないようにご注意ください。正常なミストの発生ができなくなります。
- 超音波振動板が汚れると誤動作や故障の原因となります。水タンク内部の超音波振動板には、直接指で触れないでください。
- 暖房器具や火気のそばなどの高温になる場所には、本製品は設置しないでください。
- アロマオイルを直接本機の水タンク以外のプラスチック部分にかけたりしないでください。故障や外装が溶けるなどの原因になります。
- ご使用中は本機にむやみに触れたり、移動させないでください。水がこぼれるなどおそれがあり、故障の原因になります。


使用方法



1. 本体のカバーをはずしてください。



※本体カバーを開閉するときは、必ず安定した水平な場所に置いた状態で、本体が傾かないように行ってください。




2. 本体タンク部分に水を入れてください。

※水を入れる時は給水カップに1度水を入れてから水が飛び散らないように本体タンクに水を入れてください。直接水道の蛇口から給水しないでください。



満水線より超えて水を入れしないでください。正常なミストの発生ができなくなります。また、水が飛び散り本体送風口部分に水が入ると故障の原因となります。



3. お好みのmercyu(メルシーユ)純正アロマソリューションオイル(別売)または市販のエッセンシャルオイル(精油100%のもの)を3~4滴入れてください。

※エッセンシャルオイルは、天然抽出成分100%のエッセンシャルオイル(精油)を使用し、合成香料などは使用しないでください。また、水85ml~100mlあたり3~4滴の使用量を守り、過剰に使用しないでください。



アロマオイルを直接本機の水タンク以外のプラスチック部分にかけたりしないでください。故障や外装が溶けるなどの原因になります。ご使用中は本機にむやみに触れたり、移動させないでください。水がこぼれるなどおそれがあり、故障の原因になります。

困ったときは

症状	調べるところ	対処方法
白いものがタンクに付着している	・入れる水の成分により付着します。	抗菌・除菌・加湿器洗浄液 Drop Clean wash【ドロッパークリーンウォッシュ】(別売)をご使用し洗浄してください。また、毎日水替えしてください。
本体から水が漏れる	・本体カバーが正常に取り付けられていますか? ・低温・湿度が高い状態ではありませんか?	・本体カバーをきちんと取り付けてください。 ・低温または多湿の状態ではミストが結露する場合があります。
周囲が濡れる	※本製品は超音波式を採用しています。音が静かなことが特徴ですが、超音波式の性質上、霧の粒子が大きいため床が濡れることがあります。電子機器、水に弱い物の近くで使用しないでください。	

困ったときは

故障かな？

修理・サービスを依頼される前に、下の表に従って点検してください。

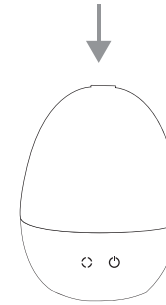
症状	調べるところ	対処方法
作動しない	・ACアダプターが正しく接続されていますか？	・ACアダプターを正しく接続してください。
ミストが出ない ミストの出が悪い	・水が無くなっていませんか？	・水をタンクに補給してください。
	・水平な場所に設置されていますか？	・水平な場所に設置してください。
	・超音波振動板が汚れていませんか？	・超音波振動板を掃除してください。
	・水タンクに水を入れすぎていませんか？	・満水線を越えて水を入れると、ミストが正常に発生しません。
	・吸気口、もしくは噴出口が汚れていませんか？	・ホコリなどが付着していると、空気の流れる量が減ってミストが出にくくなります。
	・本体カバーは正常に取り付けられていますか？	・きちんと取り付けられていない状態では、発生したミストがうまく噴出口から噴き出しません。
	・風の強い場所で使用していませんか？	・風でミストが見えにくくなることがあります。
・気温や湿度など、周囲の環境によってミストが見えにくくなることがあります。	・ミストが見えにくくても、水タンク内部で正しくミストが発生し、送風ファンが作動している(モーター音が聞こえる)場合は故障ではありません	

使用方法

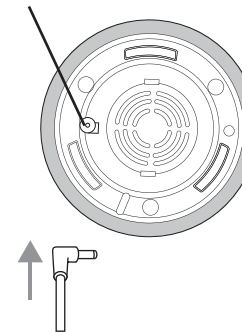
4.カバーを閉めてください。



※本体カバーを開閉するときは、必ず安定した水平な場所に置いた状態で、本体が傾かないように行ってください。



ACアダプター差込口

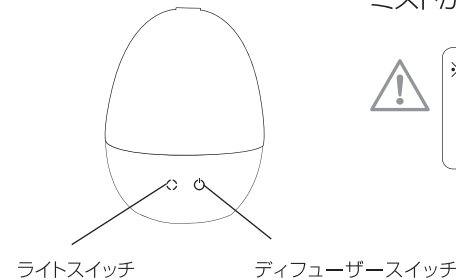


5.付属のACアダプターを本体の底面の差込口に接続してください。

6.ディフューザースイッチを一回押すとミストが発生します。



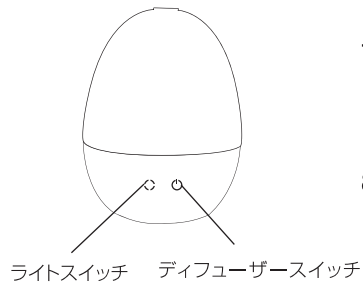
※水タンクに水が入っていない状態では、絶対に電源を入れないでください。超音波振動板などが破損し、故障や水漏れの原因になります。



ライトスイッチ

ディフューザースイッチ

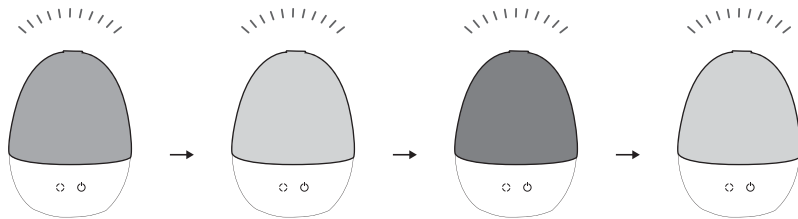
使用方法



7. ライトスイッチを1回押すと本体上部がピンク→紫→青→水色→緑→黄色→オレンジ→赤の順番に光ります。

8. もう一度ライトスイッチを押すとピンクに光り、ライトスイッチを押すごとに青→水色→緑→黄色→オレンジ→赤→消灯と変化します。

イルミネーションモード イルミネーションランプを点灯/変更/消灯するにはライトスイッチを押してください。



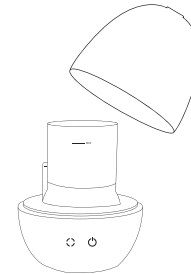
- 1回押し/イルミネーション(ピンク→紫→青→水色→緑→黄色→オレンジ→赤)
- 2回押し/スイッチを押した時点の色でイルミネーションが止まります。
- 3回押し/ピンク
- 4回押し/青
- 5回押し/水色
- 6回押し/緑
- 7回押し/黄色
- 8回押し/オレンジ
- 9回押し/赤
- 10回押し/消灯

※停止後内部のミストを放出する為に約30秒間ファンが作動し続けます。

お手入れ方法



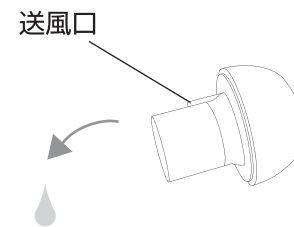
※お手入れの際は、必ずコンセントからACアダプターを抜いて、電源が切れた状態で行なってください。



1. 本体のカバーをはずしてください。



※本体カバーを開閉するときは、必ず安定した水平な場所に置いた状態で、本体が傾かないように行ってください。



2. 本体タンクの水を捨ててください。



※本体タンク部分の水を捨てる時は必ず送風口を上にして水を捨ててください。送風口を下にして水を捨てると本体内部に水が入るおそれがあり、故障・破損の原因となります。



3. 水タンク内部を柔らかい布や綿棒などを使用して清掃してください。

本体カバーも同様に、内外を柔らかい布でよくふいてください。吹出し口近辺や送風口のお手入れは、綿棒などをお使いになると便利です。



※水タンク内部の超音波振動板には、直接指で触れないでください。
 ※お手入れの際は、ベンジン・シンナー・アルコールなどの薬品類をご使用にならないでください。機器を傷めたり、ボタンなどの表示が消えるおそれがあります。



※長期使用しないときは本体タンク部分をよく乾かしてから、乾燥した場所で保管してください。(サビなどによる故障の原因となります。)