

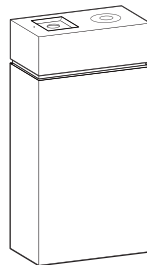
PRISMATE®
■ ■ ■ ■ ■ ■ ■ ■

PR-HF027

充電式ポータブル加湿器
short

取扱説明書

この度は、弊社の製品をお買い上げいただきまして、誠にありがとうございます。
お使いになる前に必ずこの「取扱説明書」をよくお読みのうえ、正しくお使いください。
お読みになった後は、大切に保管してください。



警告



Li-ion

リチウムイオン電池内蔵

- 絶対に分解して電池を取り出さないでください。
- 廃棄の際は分解せず専用の回収ボックスに捨ててください。



警告

リチウムイオン電池の耐熱温度は60℃です。
炎天下や夏場の車内など、高温になる場所に放置しないでください。

もくじ

はじめに	もくじ・特徴	1ページ
	よくあるご質問	2ページ
	各部名称	3ページ
	安全上のご注意	4～6ページ
	使用上の注意とお願い	5～7ページ
	ご使用前の準備	8ページ
使い方	ご使用方法	9～10ページ
お手入れ	日常の点検・お手入れ方法	11ページ
	保管のしかた	11ページ
困ったときは	故障かな?	12ページ
	アフター販売	13ページ
	アフターサービス	14ページ
	カスタマーサポートセンター	15ページ
	仕様 保証書	16ページ 裏表紙

特徴

- 充電式でコンパクトサイズだから、どこにでもスマートに持ち運べます。オフィスで、旅行先で、どこにいても潤った空間を作ってください。
- 3時間のオートオフ機能がついているので、うっかりつけっぱなしになる心配もありません。
- タッチボタンは素早く2回押してONの操作ができます。持ち運び中などの誤操作を防ぎます。
- 1度のバッテリー満充電で、合計約2～3時間の使用が可能です。

よくあるご質問

Q.使っていたらミストが出なくなったけど？

A.ミストの噴出口に向かって、エアコンや扇風機の風を当て続けていませんか？噴出口に水がたまり、ミストが正しく噴出されなくなります。

Q.周りが濡れてるようだけど？

A.空気中の湿度が高まりますと噴出したミストが空気中に吸収されず降下して周囲が濡れる場合がございます。そのような場合は電源をお切りください。

Q.水道水を使わないといけないの？

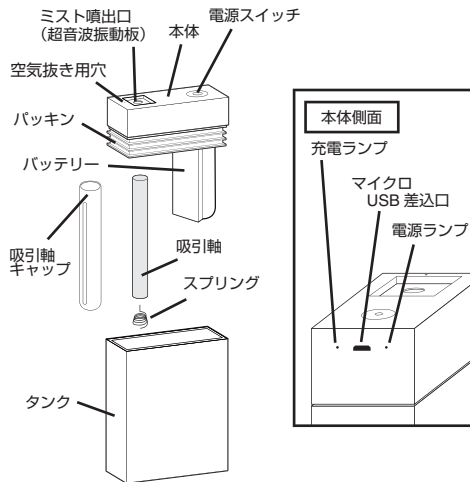
A.水道水以外の水を使った場合、雑菌の繁殖・水アカの付着・において、部品の変色の原因となります。

Q.ミストが出ないけど？

A.吸引軸が十分に水を吸っていない状態で電源を入れるとミストが出ない場合があります。初めて起動する際や吸引軸を交換する際は、一度吸引軸を水につけ、十分に湿らせてから本体に装着してください。

また、付属されているスプリングがセットされていないと超音波振動板が反応せずミストが出ませんので、必ずセットした状態でご使用ください。

各部名称



交換用吸引軸×2本



USBコード



USB プラグ
マイクロ USB プラグ

安全上のご注意

本製品を安全にご使用していただくため、ご使用前に本書を必ずよくお読みになり、十分にご理解していただいたうえで、ご使用を開始してください。本製品は家庭用です。


警告


この表示を無視して誤った取り扱いをすると、人が死亡または重傷を負う可能性が想定される内容を示しています。

注意

この表示を無視して誤った取り扱いをすると、人が傷害を負ったり物的損害の発生が想定される内容を示しています。

絵表示の例

 このような表示は禁止を示します。

 このような表示は強制を示します。

警告

修理技術者以外の人は、絶対に分解したり、改造・修理を行なわないでください。



改造禁止

発火したり、異常動作してケガをするおそれがあります。



改造禁止

感電やショートのおそれがあります。

USBコードを傷つけないでください。



禁止

加工したり、引っ張ったり、上に物をのせると破損して、火災・感電の原因となります。



禁止

火災・感電の原因となります。

本体を火中に投じないでください。



禁止

破裂してケガをする可能性があります。



禁止

火災・感電の原因となります。

幼児の手の届くところでのご使用はおやめください。



禁止

タンクの水がこぼれたり、ケガ・感電やけつど、部品を誤飲するおそれなどがあります。



禁止

本体を水につけたり、水をかけたりしないでください。

本体内部に水が入り込み、火災・感電・ショートの原因となります。

安全上のご注意

警告

お手入れは必ずUSBコードを抜いてから行なってください。



強制

加工したり、引っ張ったり、上に物をのせると破損して、火災・感電の原因となります。

排水するときは必ず本体からタンクを取り外して行ってください。



強制

火災・感電・ショートの原因となります。

水漏れ、異臭がするなどのときは、運転を停止してUSBコードを抜いてください。



プラグを抜く

そのまま運転を続けると火災・感電の原因となります。運転を停止し、お買い上げの販売店または弊社サポートセンターへご連絡ください。

落としたり、ぶつけたりしたタンク・本体を使用しないでください。



プラグを抜く

そのまま使用すると破損箇所から水漏れしてショート・感電・発火の原因となります。お買い上げの販売店または弊社サポートセンターにご連絡ください。

タンクのお手入れに塩素系・酸性・アルカリ性・加湿器用洗浄剤を使用しないでください。

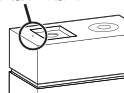


禁止

本体内部に洗浄剤が残り、有毒ガス発生や水漏れ・故障の原因となります。







タンクから本体を取り外し・取り付け時のご注意

空気抜き用穴



本体上部の穴はタンク内の空気抜き用の穴です。本体の取り外し、取り付けの際は触れないようにしてください。

安全上のご注意

⚠ 禁止	
不安定な場所に設置しないでください。  転倒するとケガや故障、水漏れの原因となります。 禁止	雨天時、高湿度時のご使用は控えてください。  周囲の湿度が高く、蒸発しにくくなり、床や家具が濡れることがあります。 禁止
ペットなどの動物を近づけないでください。  USBコードを噛んだり、排泄物などがかかり漏電・感電や故障、火災の原因となります。 禁止	超音波振動板に直接触れないでください。  やけどのおそれがあります。 禁止
水に濡れて困るものを近くに置かないでください。  家具や壁にシミが付いたり、故障・変形・変色の原因となります。 禁止	暖房器具、テレビなどの電化製品や、水や熱に弱いテーブルや棚などの上に設置しないでください。  転倒すると感電・ショートの原因となります。また本体底面の熱によりテーブルや棚自体、もしくは表面の塗装の変形・変色の原因となります。また、万が一水漏れした場合はシミになります。 強制

炎色反応について

ガス器具の近くでご使用になりますと、ガスの炎（通常は青色）がオレンジ色になることがあります。これは水中に溶けているカルシウムなどが加熱されるときに特有の光を発する現象ですので心配ありません。

使用上の注意とお願い

直射日光のあたるところや暖房器具の近くに置かないでください。
変形・変質や故障の原因となります。

本体の上に物をのらないでください。
転倒による本体の破損・故障の原因となります。

ミスト噴出口をふさがず、室内の空気がよく循環する場所に設置してください。
性能低下や故障、床が濡れる原因となります。

凍結に気をつけてください。
凍結したまま使用すると故障の原因となります。凍結のおそれがあるときは、タンクの水を捨ててください。

窓や冷たい壁からは、出来るだけ離して風通しのよい場所に設置してください。
窓や冷たい壁にミストがかかりますと、水滴となって窓や壁、床に付くことがあり、カビなどが発生することがあります。風通しのよい場所で使用してください。

ミストを直接、家具・電気製品・壁・カーテンなどにあてないでください。
家具や壁にシミが付いたり、故障・変形・変色の原因となります。

動作中のミスト噴出口（超音波振動板）は絶対に触らないでください。
痛みを感じる場合があります。

タンクの水は、毎日新しい水道水と入替え、ミスト噴出口はやわらかい布等で毎日お手入れし、常に清潔にしてお使いください。
汚れや水アカで加湿量が低下したり、カビや雑菌が繁殖し悪臭がすることがあります。

アロマオイルやアロマウォーターをご使用いただけません。
本体の故障・ヒビ割れ等の原因となります。

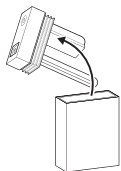
カバン等に入れて持ち運ぶ時はタンク内の水を捨て、吸引軸が乾いた状態で持ち運んでください。

水漏れしたり、カバンの中が濡れるなどの原因となります。

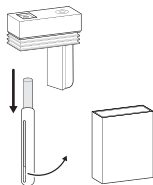
ミストの噴出口に向かって、エアコンや扇風機の風を当て続けしないでください。
噴出口に水がたまり、ミストが正しく噴出されなくなります。

ご使用前の準備

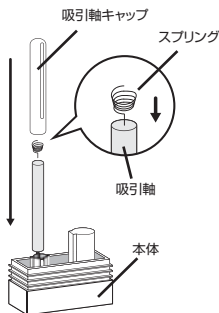
タンク内を洗浄します。



①タンクから本体を外してください。



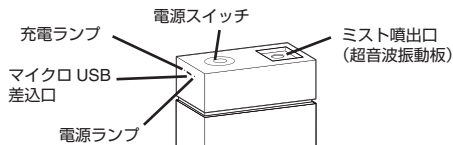
②吸引軸キャップ、吸引軸、スプリング、タンク内を水洗いしてください。本体は水につけないでください。
※スプリングは吸引軸に挿さっています。飛び出しやすいのでご注意ください。



③図のようにスプリングを吸引軸に挿してから、吸引軸と吸引軸キャップを本体にしっかりとセットしてください。使用する際タンクに水を入れて本体をセットしてください。

※タンクに水を入れたまま持ち運んだりカバンに入れる、横に倒すなどしないでください。

ご使用方法



電源を繋いだまま使用する場合

- ①水を入れたタンクに本体をセットしてからUSBプラグをパソコンなどに挿し、マイクロUSBプラグを本体に挿し込んでください。
- ②本体の電源スイッチを2度押しすると電源ランプが白色に点灯し、稼動します。

本体に充電してから使用する場合

- ①USBプラグをパソコンなどに挿し、マイクロUSBプラグを本体に挿し込むと充電が開始されます。
- ②マイクロUSBプラグを外し、使用する場所で給水してください。
- ③本体の電源スイッチを2度押しすると電源ランプが白色に点灯し、稼動します。
※1度のバッテリー満充電で、合計約2~3時間の使用が可能です。

運転を停止させる場合 ※自動的に稼動後3時間でオートオフになります。

電源スイッチを1度押しと運転が停止します。

タンクの水がなくなったとき

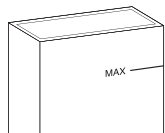
タンクの水がなくなると、ミストが出なくなります。続けてご使用される場合は、マイクロUSBプラグを取り外してからタンクに水道水を給水してください。

充電がされたとき

充電が切れると電源ランプが点滅し、運転を停止します。付属のUSBコードを使って充電してください。USBコードを繋いでいる間は充電ランプが赤色に点滅します。

ご使用方法

タンク背面



タンクの背面にあるMAXラインを超えた量を給水しないでください。水があふれて本体から漏れたり、故障の原因となったりします。

⚠ 注意

- 持ち運ぶ際はタンク内の水をすべて捨ててください。
- 濡れた吸引軸をセットしたまま持ち運んだ場合、かばんの中などで電源が押されるとタンクに水が入っていないくてもミストが噴出することがあります。
- 吸引軸は乾いた状態で持ち運んでください。
- ミストの噴出口に向かって、エアコンや扇風機の風を当て続けしないでください。噴出口に水がたまり、ミストが正しく噴出されなくなります。
- 給水は必ず電源を切り、本体からマイクロUSBプラグを取り外した状態で行なってください。
- 停止直後にタンクを外す際は水滴が落ちたり、勢いよくタンクから水がこぼれる場合がありますので電子機器等にご注意ください。
- 給水は、必ずタンクに給水してください。
- ミスト噴出口からは給水できません。
- 絶対に40℃以上のお湯を入れないでください。
- 吸引軸が十分に水を吸っていない状態で電源を入れるとミストが出ない場合があります。初めて起動する際や吸引軸を交換する際は、一度吸引軸を水につけ、十分に湿らせてから本体に装着してください。
- 横倒しにしないでください。
- パッキンがずれてしまった場合は一度取り外してセットし直してください。
- 吸引軸カバーは外れやすいのでしっかりとセットしてください。
- ミストが出なくなってもタンク内に水が残っている場合があります。タンクから本体を取り外す際はご注意ください。
- ミストの出が悪くなったなら吸引軸を交換してください。

日常の点検・お手入れ

※お手入れは必ずマイクロUSBプラグを本体から抜いて行ってください。

- ①タンク・吸引軸・吸引軸キャップ・スプリングを水洗いしてください。
 - ②天面のミスト噴出口(超音波振動板)や本体裏面等は綿棒や、やわらかい布などで掃除してください。
 - ③本体外側のお手入れは、やわらかい布を固く絞って汚れを拭き取り、から拭きしてください。
- タンクの水は、毎日新しい水道水と入替え、本体も毎回お手入れし、常に清潔にしてお使いください。
 - 使用しない時はタンクの水を抜いてください。
 - お手入れせずに使用を続けると、汚れや水アカで加湿量が低下したり、カビや雑菌が繁殖し悪臭がすることがあります。

保管のしかた

長期間保管する場合は、タンク内の水を捨ててから日常の点検・お手入れを行ない、各パーツを陰干ししてよく乾燥させてから、高温多湿の場所を避けて保管してください。

故障かな？

修理・サービスを依頼される前に、下の表に従って点検してください。

症状	調べるところ	対処方法
周囲が濡れる	<ul style="list-style-type: none"> 本製品は超音波加湿式を採用しています。霧が熱くならず、音が静かなことが特徴ですが、超音波式の性質上、霧の粒子が大きいいため床が濡れることがあります。 	<ul style="list-style-type: none"> 目に見えてミストが降りてきた場合は運転を停止してください。
作動しない	<ul style="list-style-type: none"> 水がなくなっていないですか？ 充電がきれていませんか？ USBコードがしっかりと挿し込まれていますか？ 吸引軸は十分に濡れていますか？ スプリングは正しく装着されていますか？ 電源スイッチを2度押ししていますか？ ミスト噴出口に水がたまっていますか？ 	<ul style="list-style-type: none"> タンクに水道水を入れてください。 充電してください。 USBコードをしっかりと挿し込んでください。 吸引軸を十分に湿らせてから本体に装着してください。 8ページを参考にスプリングを装着してください。 移動中の誤作動防止のため、2度押し稼働設定になっています。稼働時は2度押ししてください。 ティッシュ等でふき取ってください。
ミスト噴出口(超音波振動版)に白いものが付着している	<ul style="list-style-type: none"> 水道水に含まれている成分です。 	<ul style="list-style-type: none"> 給水時に固く絞った布等でふき取ってください。
悪臭がする	<ul style="list-style-type: none"> タンクや本体に雑菌が繁殖している可能性があります。 	<ul style="list-style-type: none"> 11ページを参考にお手入れを行ってください。

アフター販売



CS-G972 800円

吸引軸 3本セット

JAN: 4944370034189



CS-G963 200円

スプリング

JAN: 4944370034226

弊社カスタマーサポートセンターにて本別売品、及び各製品の消耗品・部品のご注文を承っております。

お電話・Eメールでのご注文は代金引換のみの発送とさせていただきます。送料:900円(税別・手数料込)※北海道・沖縄及び離島、一部の地域の方は別途費用が発生する場合がございます。詳しくは弊社サポートセンターまでご相談ください。本書の商品価格、送料、手数料はすべて税別表記となります。別途消費税がかかります。ご了承ください。

アフターサービス

●保証書

必ず販売店印及びお買い上げ日をご確認のうえ、お買い上げの販売店から受け取り、内容をよくお読みのうえ、大切に保管してください。

※通信販売などでお買い上げの場合は、販売店の購入明細、日付の入った代金引換の領収書などが販売店印の代わりにとなりますので、大切に保管してください。

●修理をご依頼されるとき

[保証期間中]

商品と保証書をお買い上げ店にご持参、ご提示の上ご相談ください。保証書に記載されている保証修理規定に基づき、修理いたします。

[保証期間を経過しているとき]

お客様の要望により有料で修理いたします。※送料はお客様負担となります。

●アフターサービスについてのご不明の場合

お買い上げの販売店または、弊社カスタマーサポートセンターにご相談ください。補修用性能部品の生産終了後の保有期間は3年です。

消耗品・部品のご注文

下記オフィシャルサイトにて消耗品及び部品のご注文を承っております。



暮らし育てるアイデア

D.I.G-mania.

ディグマニア

▶ www.dig-mania.jp

カスタマーサポートセンター

WEB

弊社ウェブサイトにて製品情報及び製品サポート情報をご確認いただけます。

▶ www.b-grow.com/support/

▶ 阪和 カスタマーサポート 検索

MAIL

受付時間外のお問い合わせはメールにて受け付けております。

※ご返信は受付時間内での対応となります。予めご了承ください。

▶ ss@b-grow.com

TEL

お電話でのお問い合わせはこちら

▶ **0570-080856**

受付
時間

10:00~17:00

(土日祝、弊社休業日を除く)

お問い合わせの前に…

12ページの「故障かな？」にあてはまりませんか？
症状をご確認のうえ、お問い合わせください。

※時間帯により、電話が集中し、つながりにくい場合がございます。予めご了承ください。

※お電話番号をお確かめのうえ、おかけ間違いのないようにおかけください。

※電話番号 受付時間などについては、変更になる場合がございます。

ご購入後のお問い合わせにつきましては、
以下の項目をご確認のうえお問い合わせください。

- 品番 品名 お買い上げ日
- お買い上げ店名 お問い合わせ内容

発売元 株式会社 阪和

www.b-grow.com

〒550-0015 大阪市西区南堀江1-12-19 四ツ橋スタービル2F

カスタマーサポートセンター

TEL: 0570-080856 (10:00~17:00/土日祝弊社休業日を除く)

仕様

品番	PR-HF027
ブランド	PRISMATE(プリズメイト)
品名	充電式ポータブル加湿器 short
充電電池	リチウムイオン電池 3.7V、1200mAh
寸法(約)	67×38×139mm
重量(約)	165g
電源コード(約)	USBコード:750mm
加湿能力(約)	50ml/h±20ml
タンク容量(約)	140ml
推奨面積(約)	パーソナル
充電時間(約)	2時間
オートオフ	3時間
材質	本体:ABS、吸引軸:綿
セット内容	本体(吸引軸・スプリング付、リチウムイオン電池内蔵)、USBコード、交換用吸引軸×2、説明書(保証書付)

※加湿をしすぎると床・周囲が濡れる場合があります。

※推奨面積は目安となるお部屋の大きさです。ご使用環境により異なります。

※製品の仕様や詳細は改良の為、予告なく変更される場合があります。