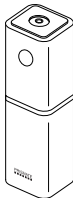


暮らし、イロドル



Life on Products



PRISMATE
■■■■■■■■

PR-HF053 取扱説明書

ちょこっとミスト



この度は、弊社の製品をお買い上げいただきまして、誠にありがとうございます。
お使いになる前に必ずこの「取扱説明書」をよくお読みのうえ、正しくお使いください。
お読みになった後は、大切に保管してください。



Li-ion

警告

リチウムイオンポリマー電池内蔵

- 絶対に分解して電池を取り出さないでください。
- 廃棄の際は分解せず専用の回収ボックスに捨ててください。
- 炎天下や夏場の車内など、高温になる場所に放置しないでください。

もくじ

はじめに	もくじ・特長 よくあるご質問 各部名称 使用上の注意とお願い 安全上のご注意 使用上のご注意	1ページ 2ページ 3ページ 4ページ 5～6ページ 7～8ページ
使い方	ご使用方法	9～10ページ
お手入れ	日常の点検・お手入れ方法 保管のしかた	10ページ 10ページ
困ったときは	故障かな? アフター販売 アフターサービス カスタマーサポートセンター MEMO 仕様 保証書	11ページ 12ページ 13ページ 14ページ 15～16ページ 17ページ 裏表紙

特長

- ポケットに入るコンパクト感、どこでも持ち運べるサイズ感
- 付属のストラップは、手に持った時の落下防止やバッグにぶら下げたり使いやすいポイント
- ポケットやカバンの中での誤操作を防ぐダブルクリック方式
- 30分のオートオフで水切れ時の運転もありません。
- お手持ちの化粧水が簡単にミスト状に。
※とろみのある化粧水はご使用いただけません。

Q. 使っていたらミストが出なくなったけど？

A. ミストの噴出口に向かって、エアコンや扇風機の風を当て続けていませんか？ 噴出口に水がたまり、ミストが正しく噴出されなくなります。

Q. 周りが濡れてるようだけど？

A. 空気中の湿度が高まりますと噴出したミストが空気中に吸収されず降下して周囲が濡れる場合がございます。そのような場合は電源をお切りください。

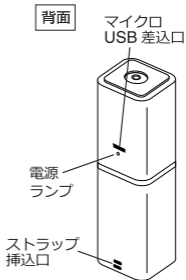
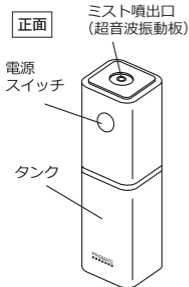
Q. ミストが出ないけど？

A. 吸引軸が十分に水を吸っていない状態で電源を入れるとミストが出ない場合があります。初めて起動する際や吸引軸を交換する際は、一度吸引軸を水につけ、十分に湿らせてから本体に装着してください。

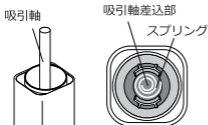
Q. 電源がつかないけど？

A. 本品は誤動作防止のため、ダブルクリックで稼動する仕様となっております。充電後、素早く2度押しすると稼動いたします。

各部名称



タンク内部



上から覗き込んだ図

ストラップ



交換用吸引軸×2



USBコード



使用上の注意とお願い

直射日光のあたるところや暖房器具の近くに置かないでください。
変形・変質や故障の原因となります。

ミスト噴出口をふさがず、室内の空気がよく循環する場所に設置してください。
性能低下や故障、床が濡れる原因となります。

凍結に気をつけてください。
凍結したまま使用すると故障の原因となります。凍結のおそれがあるときは、
タンクの水を捨ててください。

窓や冷たい壁からは、出来るだけ離して風通しのよい場所に設置してください。
窓や冷たい壁にミストがかかると、水滴となって窓や壁、床に付くことがあり、
カビなどが発生することがあります。風通しのよい場所で使用してください。

ミストを直接、家具・電気製品・壁・カーテンなどにあてないでください。
家具や壁にシミが付いたり、故障・変形・変色の原因となります。

動作中のミスト噴出口（超音波振動板）は絶対に触らないでください。
痛みを感じる場合があります。

ミスト噴出口はやわらかい布等で毎日お手入れし、常に清潔にしてお使いください。
汚れや水アカで加湿量が低下したり、カビや雑菌が繁殖し悪臭がすることが
あります。

アロマオイルやアロマウォーターはご使用いただけません。
本体の故障・ヒビ割れ等の原因となります。

カバン等に入れて持ち運ぶ時は吸引軸が乾いた状態で持ち運んでください。
水漏れしたり、カバンの中が濡れるなどの原因となります。

ミストの噴出口に向かって、エアコンや扇風機の風を当て続けしないでください。
噴出口に水がたまり、ミストが正しく噴出されなくなります。

安全上のご注意

本製品を安全にご使用していただくため、ご使用前に本書を必ずよくお読みになり、十分にご理解していただいたうえで、ご使用を開始してください。本製品は家庭用です。



警告

この表示を無視して誤った取り扱いをすると、人が死亡または重傷を負う可能性が想定される内容を示しています。



注意

この表示を無視して誤った取り扱いをすると、人が傷害を負ったり物的損害の発生が想定される内容を示しています。

絵表示の例



このような表示は禁止を示します。



このような表示は強制を示します。

警告

修理技術者以外の方は、絶対に分解したり、改造・修理を行なわないでください。



改造禁止

発火したり、異常動作してケガをするおそれがあります。

浴室などの温度の高い場所での使用や保管をしないでください。



禁止

感電やショートのおそれがあります。

USBコードを傷つけないでください。



禁止

加工したり、引っ張ったり、上に物をのせると破損して、火災・感電の原因となります。

電源は付属のUSBコードをご使用ください。



強制

火災・感電の原因となります。

本体を火中に投じないでください。



禁止

破裂してケガをする可能性があります。

濡れた手でUSBコードを抜き差ししないでください。



ぬれ手禁止

火災・感電の原因となります。

幼児の手の届くところでのご使用はおやめください。



禁止

タンクの水がこぼれたり、ケガ・感電・やけどや、部品を誤飲するおそれなどがあります。

本体を丸ごと水につけたり、水をかけたりしないでください。



禁止

本体内部に水が入り込み、火災・感電・ショートの原因となります。

安全上のご注意

⚠ 警告

お手入れは必ずUSBコードを抜いてから行なってください。



強制

加工したり、引っ張ったり、上に物をのせると破損して、火災・感電の原因となります。

直射日光が当たる所、60℃以上の所に置かないでください。



プラグを抜く

リチウムイオンポリマー電池の耐熱温度は60℃です。高温になる場所に放置しないでください。

水漏れ、異臭がするなどのときは、運転を停止してUSBコードを抜いてください。



プラグを抜く

そのまま運転を続けると火災・感電の原因となります。運転を停止し、お買い上げの販売店または弊社サポートセンターへご連絡ください。

落としたり、ぶついたりした本体を使用しないでください。



禁止

そのまま使用すると破損箇所から水漏れしてショート・感電・発火の原因となります。お買い上げの販売店または弊社サポートセンターにご連絡ください。

お手入れに塩素系・酸性・アルカリ性・加湿器用洗浄剤を使用しないでください。



禁止

本体内部に洗浄剤が残り、有毒ガス発生や水漏れ・故障の原因となります。

マイクロUSB差込口を水につけないでください。



禁止

感電やショートのおそれがあります。

ACアダプターを使用して充電する場合は定格出力がDC5V/1A以上のACアダプターをご使用ください。



強制

充電時に500mA以上の電流が流れるため、定格容量が500mA以下のACアダプターをご使用されるとACアダプターの故障の原因となります。

水や化粧水が入っていない状態で電源を入れないでください。



禁止

故障の原因となります。

炎色反応について

ガス器具の近くでご使用になりますと、ガスの炎（通常は青色）がオレンジ色になることがあります。これは水中に溶けているカルシウムなどが加熱されるときに特有の光を発する現象ですので心配ありません。

使用上のご注意

⚠ 注意

不安定な場所に設置しないでください。



禁止

転倒するとケガや故障、水漏れの原因となります。

雨天時、高湿度時のご使用は控えてください。



禁止

周囲の湿度が高く、蒸発しにくくなり、床や家具が濡れることがあります。

ペットなどの動物を近づけないでください。



禁止

USBコードを噛んだり、排泄物などがかかり漏電・感電や故障、火災の原因となります。

超音波振動板に直接触れないでください。



禁止

やけどのおそれがあります。

水に濡れて困るものを近くに置かないでください。



禁止

家具や壁にシミが付いたり、故障・変形・変色の原因となります。

暖房器具、テレビなどの電化製品や、水や熱に弱いテーブルや棚などの上に設置しないでください。



禁止

転倒すると感電・ショートの原因となります。また本体底面の熱によりテーブルや棚自体、もしくは表面の塗装の変形・変色の原因となります。また、万が一水漏れした場合はシミになります。

化粧水を入れてご仕様いただく際の注意点

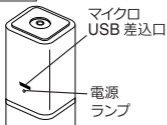
- ・とろみのある化粧水はご使用いただけません。
- ・化粧水を噴霧した後は必ず10ページに従ってお手入れしてください。
- ・化粧水の成分が振動板で固まる場合があります。使用後はきれいにふき取ってください。
- ・長時間タンク内に入っていた水や化粧水は劣化している可能性があります。ご使用の際は毎日タンク内と吸引軸を水道水で洗ってから新しい水道水や化粧水を入れてご使用ください。

使用上のご注意

- 容器への給水時は必ず電源を切り、本体からマイクロUSBプラグを取り外した状態で行なってください。
- ミスト噴出口からは給水できません。
- 絶対に40℃以上のお湯に入れないでください。
- 吸引軸が十分に水を吸っていない状態で電源を入れるとミストが出ない場合があります。初めて起動する際や吸引軸を交換する際は、一度吸引軸を水につけ、十分に湿らせてから本体に装着してください。
- 横倒しにした状態で使用しないでください。
- ミストの出が悪くなったら吸引軸を交換してください。
- マイクロUSBプラグ差込口を水に浸けないでください。

ご使用方法

背面



タンク内部



上から覗き込んだ図

正面



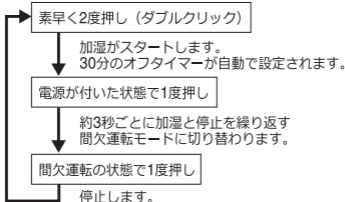
- ① USBプラグをパソコンなどに差し、マイクロUSBプラグを本体に差し込むと充電ランプが赤色に点灯して充電が開始されます。約2時間で本体への充電が完了し電源ランプが消灯します。
- ② 本体を左回りに回してタンクを外してください。中に入っている吸引軸を濡らし、(化粧水の場合は化粧水で濡らす)、タンクに給水してください。
- ③ 吸引軸をタンク内にある吸引軸差込部にセットしてください。
- ④ 本体を右回りに回し、タンクにセットしてください。
- ⑤ 電源スイッチを素早く2度押しするとミストが噴出され、電源ランプが白色に点灯します。

※30分のオートオフタイマーが付いています。

※1度のバッテリー満充電で、合計約1時間の稼働が可能です。

ご使用方法

電源スイッチを押していくと下記の通りに稼動します。



日常の点検・お手入れ

※お手入れは必ずマイクロUSBプラグを本体から抜いて行ってください。

- ①吸引軸タンクを水洗いしてください。
 - ②天面のミスト噴出口（超音波振動板）や本体裏面等は綿棒や、やわらかい布などで掃除してください。
 - ③本体外側のお手入れは、やわらかい布を固く絞って汚れを拭き取ってください。
- お手入れせずに使用を続けると、汚れや水アカで加湿量が低下したり、カビや雑菌が繁殖し悪臭がすることがあります。

保管方法

長期間保管する場合は、日常の点検・お手入れを行ない、各パーツを陰干ししてよく乾燥させてから、高温多湿の場所を避けて保管してください。

炎天下や夏場の社内など高温になる場所に放置しないでください。
本製品は60°未満の場所で保管してください。
ご使用時は45°未満の環境でご使用ください。

故障かな？

修理・サービスを依頼される前に、下の表に従って点検してください。

症 状	調べるところ	対処方法
周囲が濡れる	<ul style="list-style-type: none"> ・本製品は超音波加湿式を採用しています。霧が熱くならず、音が静かなことが特徴ですが、超音波式の性質上、霧の粒子が大きいため床が濡れることがあります。 	<ul style="list-style-type: none"> ・目に見えてミストが降下してきた場合は運転を停止してください。
作動しない	<ul style="list-style-type: none"> ・水がなくなっていないですか？ ・充電がきれていませんか？ ・USBコードがしっかりと差し込まれていますか？ ・吸引軸は十分に濡れていますか？ ・ミスト噴出口に水がたまっていますか？ ・とろみのある化粧水を使用していませんか？ 	<ul style="list-style-type: none"> ・容器に化粧水または水道水を入れてください。 ・充電してください。 ・USBコードをしっかりと差し込んでください。 ・吸引軸を十分に湿らせてから本体に装着してください。 ・ティッシュ等でふき取ってください。 ・化粧水はとろみのないタイプしかご使用いただけません。
ミスト噴出口 (超音波振動板) に白いものが 付着している	<ul style="list-style-type: none"> ・水道水又は化粧水に含まれている成分です。 	<ul style="list-style-type: none"> ・給水時に固く絞った布等でふき取ってください。
悪臭がする	<ul style="list-style-type: none"> ・吸引軸や本体に雑菌が繁殖している可能性があります。 	<ul style="list-style-type: none"> ・10ページを参考にお手入れを行なってください。



CS-I264
吸引軸3本セット
1,210円(税込)



CS-I261
USBコード
660円(税込)

弊社オフィシャルストア（14ページ）にて本別売品、及び各製品の消耗品・部品のご注文を承っております。お電話でのご注文は代金引換のみの発送とさせていただきます。北海道・沖縄及び離島の送料は弊社カスタマーサポートセンターまでお問い合わせください。

本書の税額はすべて2020年12月時点の税率となります。

アフターサービス

●保証書

必ず販売店印及びお買い上げ日をご確認のうえ、お買い上げの販売店から受け取り、内容をよくお読みのうえ、大切に保管してください。

※通信販売などでお買い上げの場合は、販売店の購入明細、日付の入った代金引換の領収書などが販売店印の代わりとなりますので、大切に保管してください。

●修理をご依頼されるとき

[保証期間中]

商品と保証書をお買い上げ店にご持参、ご提示のうえご相談ください。

保証書に記載されている保証修理規定に基づき、修理いたします。

[保証期間を経過しているとき]

お客様のご要望により有料で修理いたします。 ※送料はお客様負担となります。

●アフターサービスについてのご不明の場合

お買い上げの販売店または、弊社カスタマーサポートセンターにご相談ください。
補修用性能部品の保有期間は生産終了後3年です。

カスタマーサポートセンター

WEB



弊社ウェブサイトにて
製品情報及び製品サポート情報をご確認いただけます。

▶ lifeonproducts.co.jp/support/

WEBからのお問い合わせ



受付時間外のお問い合わせはお問い合わせフォームにて受け付けております。

▶ lifeonproducts.co.jp/contact/form2

※ご返信は受付時間内での対応となります。予めご了承ください。

消耗品・部品のご注文



下記オフィシャルストアにて消耗品及び部品のご注文を承っております。

▶ lifeonproducts-online.com

TEL

お電話でのお問い合わせはこちら

お問い合わせの前に・・・

取扱説明書内の「故障かな？」にあてはまりませんか？
症状をご確認のうえ、お問い合わせください。

ご購入後のお問い合わせにつきましては、以下の項目をご確認のうえお問い合わせください。

■ 品番 ■ 色 ■ お買い上げ店名 ■ お問い合わせ内容 ■ お買い上げ日

カスタマーサポートセンター

※時間帯により、電話が集中し、つながりにくい場合がございます。予めご了承ください。
※お電話番号をお確かめのうえ、おかけ間違いのないようご注意ください。
※電話番号・受付時間などについては、変更になる場合がございます。

カスタマーサポートセンター専用ナビダイヤル

▶ **0570-080856**

受付時間 10:00～17:00 (土日祝、弊社休業日を除く)

〒550-0015 大阪市西区南堀江1-12-19 四ッ橋スタービル8F

仕様

品番	PR-HF053
充電電池	リチウムイオンポリマー電池3.7V、350mAh
電源	DC5V 350mA（充電時）
消費電力（約）	2W
電源コード（約）	USBコード：750mm
加湿能力（約）	30ml/h（±20ml）
タンク容量（約）	15ml
推奨面積（約）	パーソナル
満充電時の合計使用可能時間（約）	30分
充電時間（約）	2時間
オートオフ（約）	30分
サイズ	32×32×111mm
重量	49g
セット内容	本体(吸引軸付、リチウムイオンポリマー電池内蔵)、ストラップ、USBコード、交換用吸引軸×2、取扱説明書(保証書付)

※1度のバッテリー満充電で、約1時間の稼働が可能です。

※製品の仕様や詳細は改良の為、予告なく変更される場合があります。



ISO 22196
for KOHKIN

無機抗菌剤・練込
本体・タンク

JP0122465A0004Z

SIAAマークはISO22196法により評価された結果に基づき、抗菌製品技術協議会ガイドラインで品質管理・情報公開された製品に表示されています。



暮らし、イロドリ
Life on Products



@lifeonproducts



Life on Products

