

SFF-03-BK

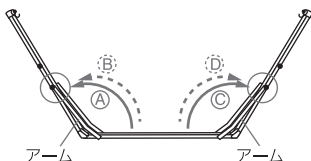
組立方法/ご使用方法

■ハンモックの組立方法

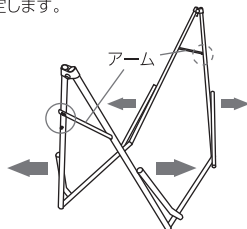
① 収納バッグから出します。



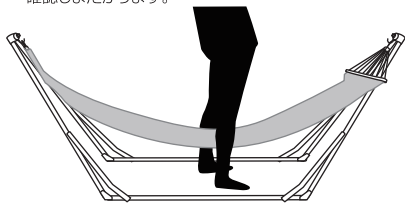
② 4つのアームを立てて、○部分に固定します。また、AとB、CとDは必ず同じ高さに固定してください。



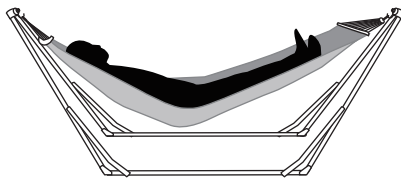
③ 本体を開き、アームを○部分に固定します。



④ 両端のフックに生地(ハンモック)をかけます。横たわる前に生地(ハンモック)がぬれれていないことを確認しまたがります。

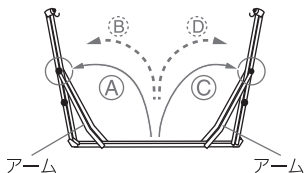


⑤ ゆっくり腰から上半身にかけて横たわり最後に足をのせませす。降り際にはゆっくりと足から降りてください。

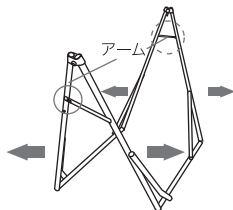


■ハンモックチェアの組立方法

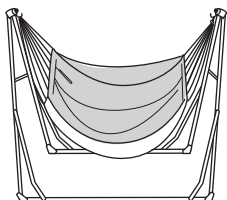
① 4つのアームを立てて、○部分に固定します。また、AとB、CとDは必ず同じ高さに固定してください。



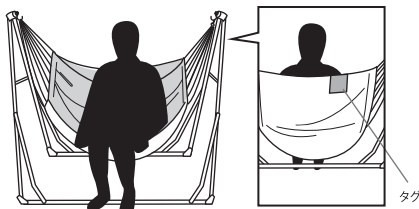
② 本体を開き、アームを○部分に固定します。



③ 両端のフックにハンモックチェア用の生地をかけます。



④ 生地タグがついた面が必ず背面にくるようにして、ゆっくりとお座りください。



SFF-03-BK

取扱いのご注意

毎時、ご使用前には必ず以下の項目を確認点検してください。

⚠ 警告

- 1人用ハンモックです。2人以上でのご使用はしないでください。
- 片側への極端な荷重は避けてください。転倒やスタンドの破損のおそれがあります。
- 安全のため、ハンモックの上で立ち上がらないでください。
- 幼児・高齢者だけでスタンドの組み立てはしないでください。
- ご使用の際は飛び乗ったりせずに、ゆっくりと座ってください。
- ハンモックには、絶対に足から乗らないでください。
- ひもがねじれた状態でハンモックに乗らないでください。
- プランコではありませので激しく揺らしたり、飛び跳ねたりしないでください。破損や思わぬ事故やケガの原因になります。
- 本品を分解、改造は絶対にしないでください。
- ご使用中に喫煙など火のご使用はおやめください。
- 雨ざらし、日光の当たる場所での保管は避けてください。雨や直射日光により生地やスタンドの劣化の原因になります。
- ご使用によりスタンドのゆがみ、生地の損傷、生地のほつれ、ネジの緩みなどが起こりうる可能性があります。ご使用前に必ずご確認ください。
- 子供だけで使用するのを避けてください。遊具として使用すると思わぬ事故につながります。
- 危険ですので火気には近づけないでください。

⚠ 注意

- スタンドの組み立ての際は、パイプや金具で、指や手、その他の身体の一部を挟まないように十分ご注意ください。
- 平坦な場所で、完全に開いて固定した状態でご使用ください。平坦でない場所でのご使用は転倒や本体の破損の原因になります。
- ご使用の際は周りの人や物にぶつからないよう十分なスペースがあることを確認してから組み立ててください。
- 吊り下げ部や各アームに指をはさまないように注意してください。
- 畳やフローリング等の上では床面を傷つけるおそれがあります。室内でご使用する際は絨毯やカーペット、ラグなどを敷いてご使用ください。
- クッションフロアなどビニール素材を使用した床面に設置しますと、まれに床が変色する場合がございます。(ゴム汚染)このような現象を防ぐためにじゅうたんやカーペット、ラグを敷いてご使用ください。
- 持ち運びの際は付属の専用バッグに収納してください。
- 乳幼児・高齢者のご使用の際は、常にそばにいてあげて十分にご注意ください。
- 乳幼児・子供や突発的な動きが予想される方が使用者になる場合は、必ず補助者がつき、安全を確認した状況で使用してください。
- 雨、水、汗、紫外線などにより多少色落ちすることがありますのでご了承ください。
- 洗濯の際、色落ちする可能性がありますので、他のものと一緒に洗わないでください。また、洗濯機は使用せず、手洗いで洗濯してください。
- 本製品を長期間保管する場合には、洗濯したのち、十分に乾燥させてから風通しの良いところに保管してください。湿気はカビなどの発生原因になります。
- ハンモックの下にはモノを置かないでください。

アフターサービス

● 修理をお申し付けされるとき

お客様のご要望により有料で修理いたします。
※送料はお客様負担となります。

● アフターサービスについて ご不明の場合

アフターサービスについてご不明の場合は、
お買い上げ店または弊社カスタマーサポートにて
ご相談ください。

カスタマーサポートセンター

WEB <http://www.b-grow.com/support/>
弊社ウェブサイトにて最新の製品情報及び製品サポート情報をご確認いただけます。

消耗品・部品のご注文 <http://www.dig-mania.jp>
上記ウェブサイトにて消耗品及び部品のご注文を承っております。

MAIL ss@b-grow.com **TEL** 050-3505-7050

※メールへのご返信は受付時間内での対応となります。(受付時間 10:00~17:00 土・日・祝日除く)
予めご了承ください。

以下の項目をご確認のうえ、お問い合わせください。

品番 品名 お買い上げ店名 お買い上げ日 お問い合わせ内容